



SYNTHÈSE des COMPTES

Module informatisé de publication des comptes annuels



Commune de : **ANTOING**

Adresse de l'administration: Chemin de St Druon, 1
7640 ANTOING
www.antoing.net

Date d'arrêt du compte par le conseil:

Date d'approbation de la Tutelle:

Type document:

Exercice:

Directeur Général: PASCAL DETOURNAY

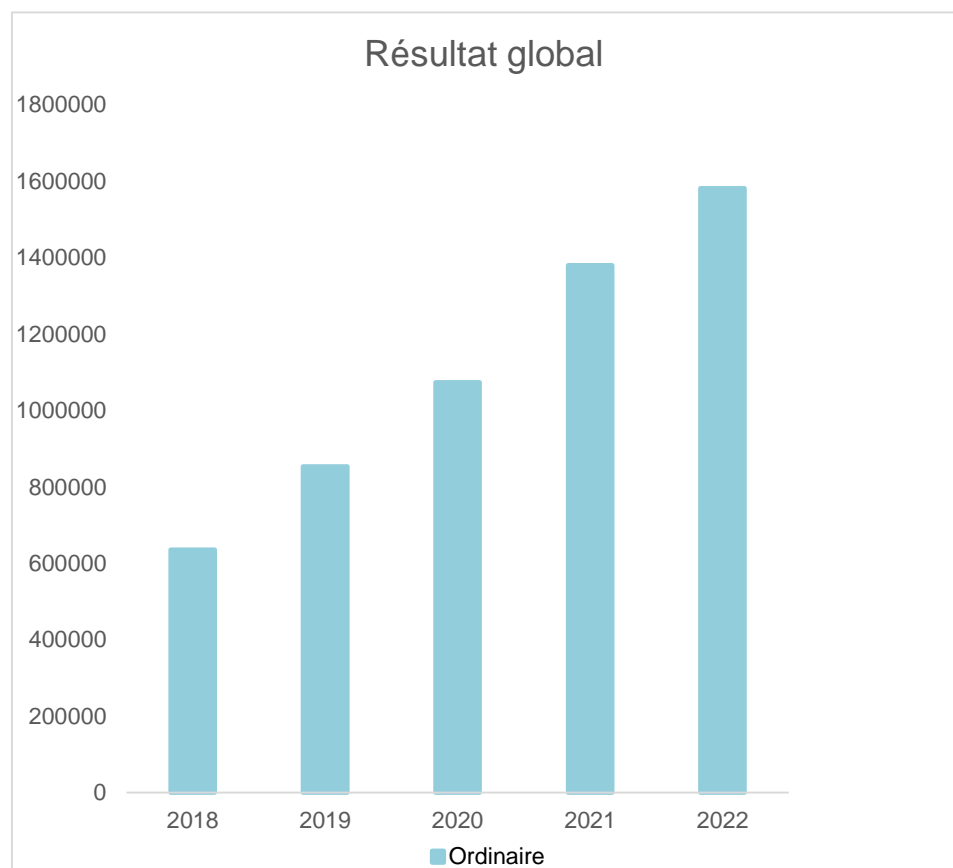
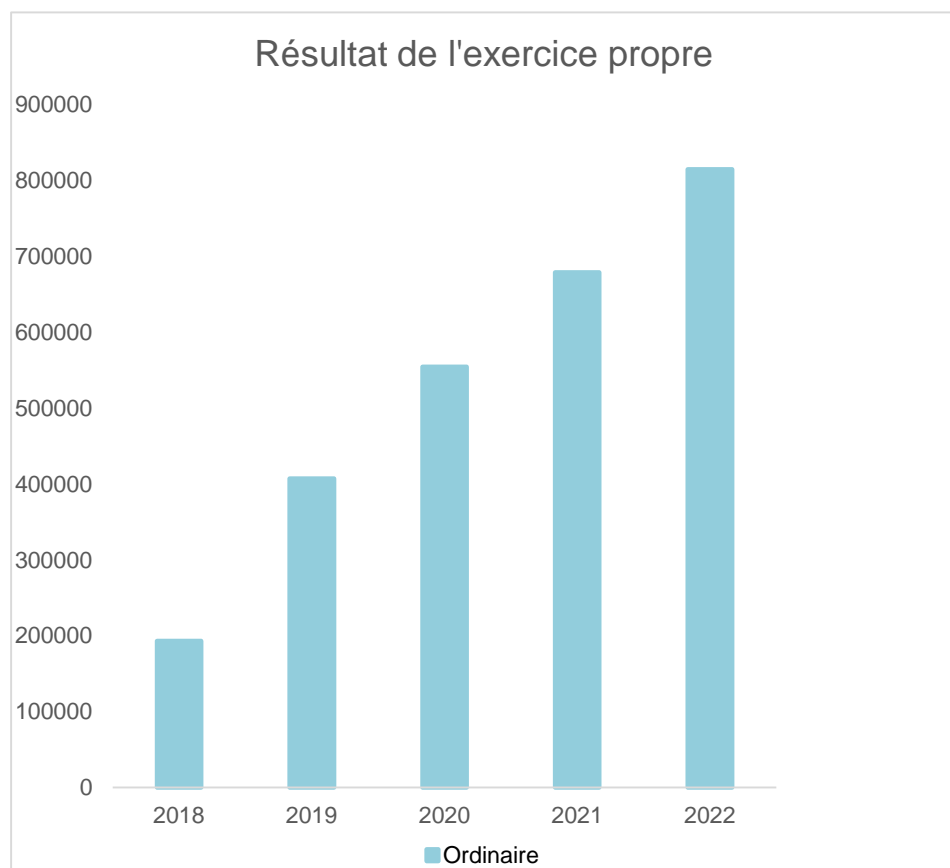
Tél: 069332911
Fax: 069332906
Email: pascal.detournay@antoing.net

Directeur Financier: Dieudonné MAKUANGA

Tél: 069332938
Fax: 069332906
Email: dieudonne.makuanga@antoing.net

Evolution du résultat budgétaire ordinaire					
	Compte	Compte	Compte	Compte	Compte
Exercices:	2018	2019	2020	2021	2022
Résultats Exercice Propre*	192.972	407.269	554.446	679.131	815.130
Résultat global* (avec exercices antérieurs et prélèvements)	635.353	853.530	1.073.986	1.380.146	1.581.451

* Montant arrondi à l'euro



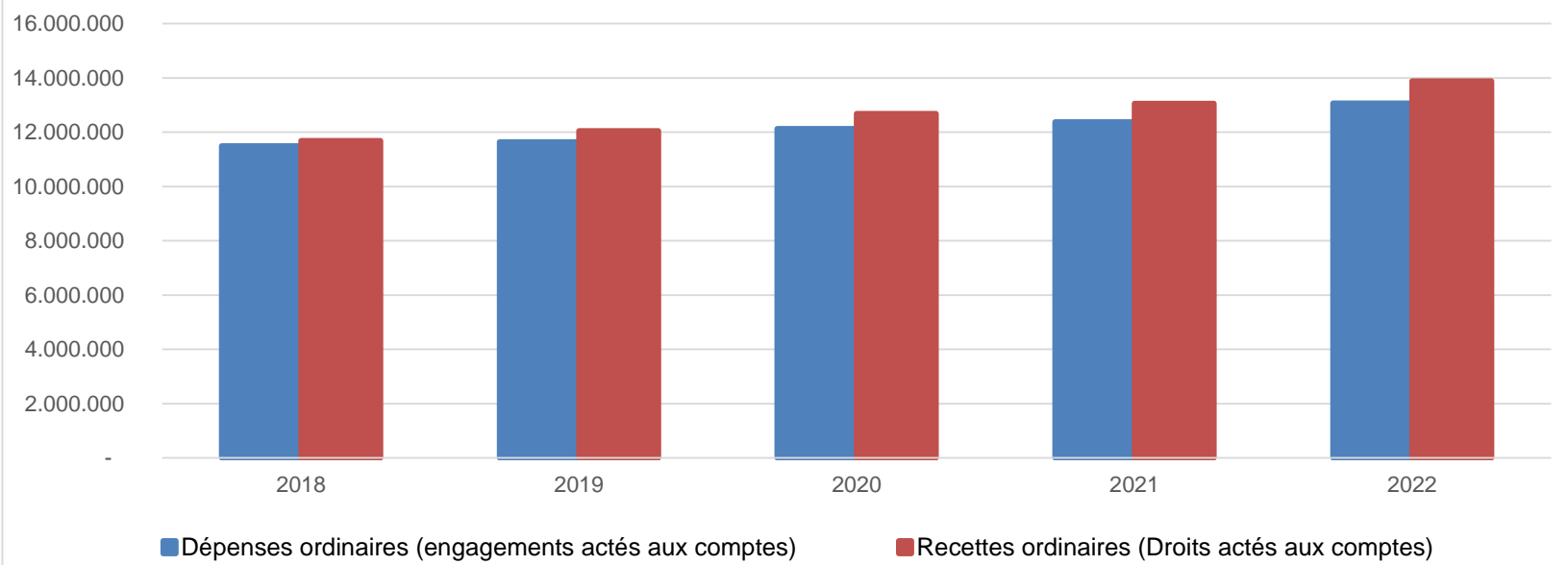
Ventilation économique des dépenses et des recettes ordinaires					
	Compte	Compte	Compte	Compte	Compte
	Dépenses ordinaires (engagements actés aux comptes)				
Exercices:	2018	2019	2020	2021	2022
Personnel	3.636.415,14	3.766.766,95	4.153.529,92	4.188.250,76	4.616.033,91
Fonctionnement	2.159.752,65	2.199.499,61	2.147.646,36	2.199.335,50	2.332.010,00
Transferts	3.707.734,08	3.754.105,98	3.863.078,69	3.911.092,47	4.008.102,22
Dette	1.977.393,92	1.918.979,78	1.963.262,84	1.978.111,72	2.073.233,73
Prélèvements (hors 060)	10.000,00	0,00	0,00	100.000,00	41.516,35
Total (exercice propre)*	11.491.296	11.639.352	12.127.518	12.376.790	13.070.896
Exercices antérieurs	581.844,45	612.421,13	578.557,05	763.208,71	467.559,85
Prélèvements	648.496,81	790.673,38	821.185,82	743.241,88	653.723,35
Total général*	12.721.637	13.042.447	13.527.261	13.883.241	14.192.179

* Montant arrondi à l'euro

Recettes ordinaires (Droits actés aux comptes)					
Exercices:	2018	2019	2020	2021	2022
Prestation	796.515,65	913.773,12	890.084,84	979.450,14	1.007.037,34
Transferts	10.686.336,66	10.901.766,40	11.581.604,35	11.879.480,40	12.672.928,37
Dette	201.415,51	221.081,80	210.274,57	196.990,89	206.060,35
Prélèvements	0,00	10.000,00	0,00	0,00	0,00
Total (exercice propre)*	11.684.268	12.046.621	12.681.964	13.055.921	13.886.026
Exercices antérieurs	1.472.722,13	1.449.355,67	1.399.283,22	1.837.465,17	1.887.604,17
Prélèvements	200.000,00	400.000,00	520.000,00	370.000,00	0,00
Total général*	13.356.990	13.895.977	14.601.247	15.263.387	15.773.630

* Montant arrondi à l'euro

Evolution des recettes et des dépenses ordinaires (exercice propre)



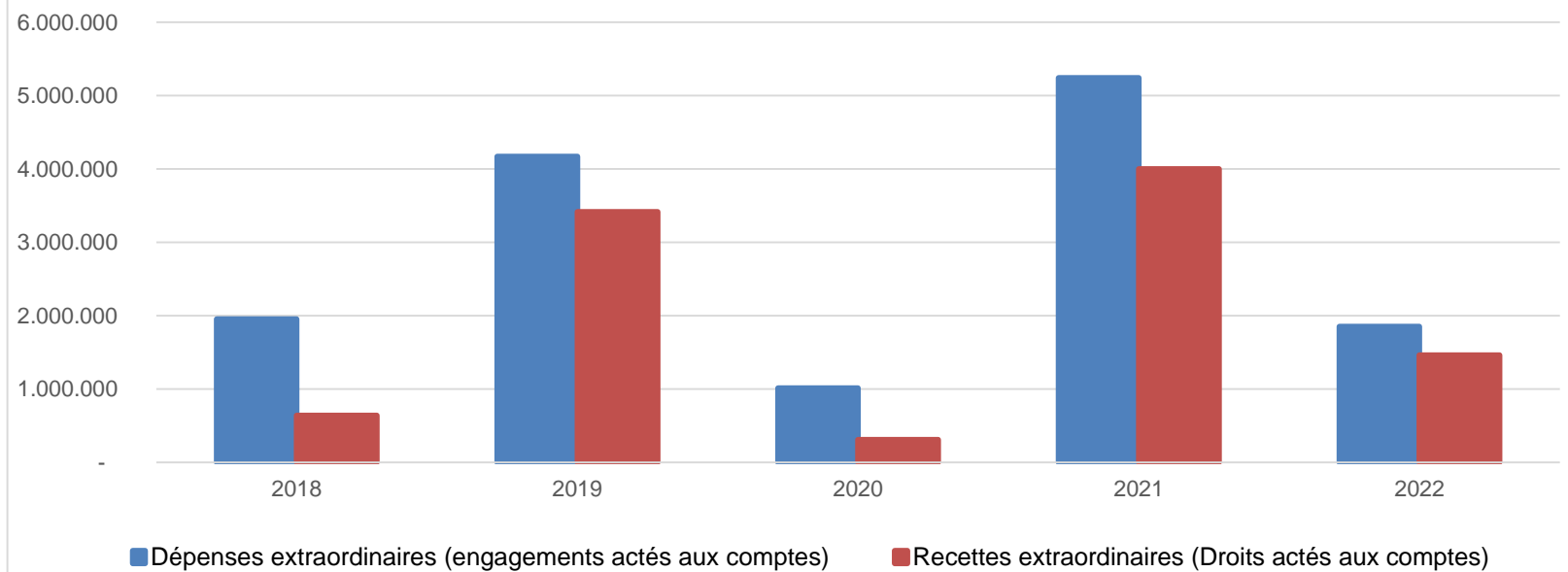
Ventilation économique des dépenses et des recettes extraordinaires					
	Compte	Compte	Compte	Compte	Compte
	Dépenses extraordinaires (engagements actés aux comptes)				
Exercices:	2018	2019	2020	2021	2022
Transferts	4.259,44	33.238,95	35.780,00	0,00	11.676,50
Investissements	1.936.304,30	4.114.257,44	952.324,19	5.220.933,77	1.817.562,99
Dette	13.343,64	22.975,56	22.975,56	22.975,56	22.975,56
Prélèvements	0,00	0,00	0,00	0,00	0,00
	0,00	0,00	0,00	0,00	0,00
Total (exercice propre)*	1.953.907	4.170.472	1.011.080	5.243.909	1.852.215
Exercices antérieurs	5.675.043,99	5.084.732,10	5.651.792,04	6.179.430,17	10.197.150,57
Prélèvements	476.689,41	452.453,42	1.770.414,96	285.293,56	1.490.076,63
Total général*	8.105.641	9.707.657	8.433.287	11.708.633	13.539.442

* Montant arrondi à l'euro

Recettes extraordinaires (Droits actés aux comptes)					
Exercices:	2018	2019	2020	2021	2022
Transferts	513.030,69	880.414,81	94.517,50	2.993.383,04	507.022,30
Investissements	125.550,76	80.000,00	0,00	212.346,00	589.000,00
Dette	0,00	2.456.606,64	213.647,12	795.607,95	366.673,40
Prélèvements	0,00	0,00	0,00	0,00	0,00
Total (exercice propre)*	638.581	3.417.021	308.165	4.001.337	1.462.696
Exercices antérieurs	9.452.677,89	9.878.438,64	10.127.705,25	8.178.687,12	13.723.225,70
Prélèvements	1.708.672,44	1.073.100,47	1.113.765,34	1.800.177,23	629.029,99
Total général*	11.799.932	14.368.561	11.549.635	13.980.201	15.814.951

* Montant arrondi à l'euro

Evolution des recettes et des dépenses extraordinaires (exercice propre)



Ventilation fonctionnelle					
Evolution des dépenses ordinaires (exercice propre)					
Compte	Compte	Compte	Compte	Compte	
2018	2019	2020	2021	2022	
0 Recettes et dépenses générales	712.743,25	859.134,31	896.172,89	807.593,26	712.728,17
1 Administration générale	3.061.306,09	3.134.922,13	3.062.958,46	3.007.222,89	3.285.967,80
3 Sécurité	1.153.520,13	1.154.703,78	1.181.303,84	1.176.950,54	1.116.228,87
4 Voiries-communications	2.076.296,83	1.954.906,05	2.088.245,13	2.108.901,10	2.265.697,26
5 Industrie - commerce	190.830,08	207.529,10	260.351,18	252.446,32	302.147,27
6 Sylviculture- Agriculture	141.935,03	141.765,47	137.433,20	139.191,93	145.315,90
70>75 Enseignement	816.534,81	874.967,65	860.129,31	921.582,57	992.569,44
76>77 Culture et sports	1.060.090,96	998.055,90	922.559,92	1.059.355,12	1.059.580,44
78 Radio, télévision, presse	29.378,19	29.773,05	30.126,61	29.962,58	30.962,35
79 Culte	135.560,59	126.789,49	131.184,69	132.843,51	113.189,32
80>86 Action Sociale	1.788.964,96	1.983.133,88	2.371.843,70	2.484.982,27	2.682.915,25
87 Santé publique et hygiène	637.702,31	652.822,91	685.550,99	699.720,54	717.639,38
90>92 Logement	245.471,08	243.393,99	262.397,17	241.182,38	247.126,88
93 Aménagement du territoire	89.458,29	68.127,99	58.446,54	58.097,32	52.551,23

Ventilation fonctionnelle					
Evolution des recettes ordinaires (exercice propre)					
Compte	Compte	Compte	Compte	Compte	
2018	2019	2020	2021	2022	
0 Recettes et dépenses générales	10.850.919,50	11.020.065,49	11.656.630,28	12.025.142,51	13.695.704,56
1 Administration générale	412.086,66	392.875,10	370.081,42	375.741,22	179.120,56
3 Sécurité	108.146,17	102.546,08	95.237,33	46.025,33	38.484,37
4 Voiries-communications	391.167,07	308.806,83	342.144,21	390.645,63	59.757,53
5 Industrie - commerce	453.581,34	471.777,19	432.146,47	462.148,28	452.276,78
6 Sylviculture- Agriculture	56.489,55	58.025,98	52.924,52	53.677,24	68.987,90
70>75 Enseignement	246.228,60	321.017,91	360.491,98	346.545,85	215.485,73
76>77 Culture et sports	119.687,20	153.366,73	138.954,19	204.720,32	99.882,36
78 Radio, télévision, presse	0,00	0,00	0,00	4.984,26	0,00
79 Culte	0,00	0,00	0,00	0,00	0,00
80>86 Action Sociale	208.025,07	392.520,28	596.682,74	706.005,40	437.347,35
87 Santé publique et hygiène	146.443,76	167.066,16	155.570,71	153.439,89	136.575,30
90>92 Logement	162.282,82	170.129,82	171.361,58	152.700,86	107.858,18
93 Aménagement du territoire	161.414,54	199.667,06	206.779,69	217.511,13	230.267,71

Ventilation fonctionnelle					
Evolution des dépenses extraordinaires (exercice propre)					
Compte	Compte	Compte	Compte	Compte	
2018	2019	2020	2021	2022	
0 Recettes et dépenses générales	476.689,41	452.453,42	1.770.414,96	285.293,56	1.490.076,63
1 Administration générale	144.966,29	230.333,79	106.175,48	384.357,46	92.588,81
3 Sécurité	0,00	0,00	0,00	0,00	0,00
4 Voiries-communications	396.486,40	1.657.714,81	285.015,54	594.744,36	614.076,87
5 Industrie - commerce	146.213,14	1.735.425,00	20.344,00	3.443.967,75	314.000,00
6 Sylviculture- Agriculture	4.676,78	16.113,23	6.040,35	205,70	10.279,58
70>75 Enseignement	68.563,13	70.375,11	229.729,33	77.251,42	45.107,01
76>77 Culture et sports	77.988,71	400.490,82	103.049,96	69.319,84	138.690,05
78 Radio, télévision, presse	0,00	0,00	0,00	0,00	0,00
79 Culte	4.259,44	18.000,00	0,00	0,00	11.676,50
80>86 Action Sociale	15.000,00	5.529,40	116.223,52	4.315,56	0,00
87 Santé publique et hygiène	304.774,04	36.489,79	139.875,25	663.468,37	564.157,92
90>92 Logement	790.979,45	0,00	4.626,32	6.278,87	61.638,31
93 Aménagement du territoire	0,00	0,00	0,00	0,00	0,00

Ventilation fonctionnelle					
Evolution des recettes extraordinaires (exercice propre)					
Compte	Compte	Compte	Compte	Compte	
2018	2019	2020	2021	2022	
0 Recettes et dépenses générales	10.981.193,96	10.092.590,66	10.665.411,62	9.365.903,03	12.656.703,65
1 Administration générale	0,00	80.000,00	0,00	291.942,28	441.000,00
3 Sécurité	0,00	0,00	0,00	0,00	0,00
4 Voiries-communications	0,00	1.687.500,00	102.647,12	561.618,85	1.385,40
5 Industrie - commerce	113.050,76	86.031,00	0,00	2.925.890,00	181.149,00
6 Sylviculture- Agriculture	0,00	0,00	0,00	0,00	0,00
70>75 Enseignement	0,00	0,00	100.000,00	67.839,15	0,00
76>77 Culture et sports	20.030,69	315.000,00	0,00	0,00	40.000,00
78 Radio, télévision, presse	0,00	0,00	0,00	0,00	0,00
79 Culte	0,00	0,00	0,00	0,00	0,00
80>86 Action Sociale	0,00	0,00	69.517,50	0,00	0,00
87 Santé publique et hygiène	54.000,00	0,00	36.000,00	154.046,71	218.704,40
90>92 Logement	439.000,00	799.106,64	0,00	0,00	40.000,00
93 Aménagement du territoire	12.500,00	0,00	0,00	0,00	108.000,00

BILAN**ACTIF**

ACTIFS IMMOBILISES

	Codes	2022	2021
	21/28	60.991.653,07	59.350.691,19
I. Immobilisations incorporelles	21	49.115,97	44.427,90
II. Immobilisations corporelles	22/26	50.771.596,98	47.645.928,28
<u>Patrimoine immobilier</u>			
A. Terres et terrains non bâtis	220	3.579.698,68	3.606.698,39
B. Constructions et leurs terrains	221	25.781.887,13	25.044.154,78
C. Voiries	223	10.312.982,51	10.328.616,21
D. Ouvrages d'art	224	0,00	0,00
E. Cours et plans d'eau	226	22.888,14	24.866,47
<u>Patrimoine mobilier</u>			
F. Mobilier, matériel, équipements et signalisation routière.....	230/3	1.075.151,75	916.344,69
G. Patrimoine artistique et mobilier divers	234	458.530,89	458.530,89
<u>Autres immobilisations corporelles</u>			
H. Immobilisations en cours d'exécution	24	9.529.074,26	7.254.838,29
I. Droits réels d'emphythéoses et superficies.....	261	11.383,62	11.878,56
J. Immobilisations en location-financement	262/3	0,00	0,00
III. Subsidés d'investissements accordés	25	920.439,26	1.048.737,06
A. Aux entreprises privées	251	0,00	0,00
B. Aux ménages, ASBL et autres organismes	252	76.588,94	79.229,94
C. A l'Autorité supérieure.....	254	0,00	0,00
D. Aux autres pouvoirs publics	256	843.850,32	969.507,12
IV. Promesses de subsidés à recevoir, prêts	27	5.751.719,29	7.135.791,94
A. Promesse de subsidés à recevoir.....	270/4	5.751.719,29	7.135.791,94
B. Prêts accordés	275	0,00	0,00
V. Immobilisations financières	28	3.498.781,57	3.475.806,01
A. Participations et titres à revenus fixes	282/5	3.498.781,57	3.475.806,01
B. Cautionnements versés à plus d'un an	288	0,00	0,00
ACTIFS CIRCULANTS	30/58	12.914.335,26	10.580.213,81
VI. Stocks	301	0,00	0,00
VII. Créances à un an au plus	40/42	1.910.646,23	1.972.586,32
A. Débiteurs	40	271.959,64	537.375,37
B. Autres créances.....	41/42	1.638.686,59	1.435.210,95
1. T.V.A. et taxes additionnelles	411/2	171.300,91	773.656,12
2. Subsidés, dons et legs et emprunts	413	873.932,03	112.641,29
3. Intérêts, dividendes et ristournes	415	359.301,96	342.244,98
4. Créances diverses	416/8	12.218,70	1.218,70
C. Récupérations des remboursements d'emprunts.....	4251	221.932,99	205.449,86
D. Récupération des prêts.....	425/8	0,00	0,00
VIII. Opérations pour compte de tiers	48/A	0	0
IX. Comptes financiers	55/58	11.003.689,03	8.607.627,49
A. Placements de trésorerie à un an au plus	553	6.284.565,16	3.983.993,92
B. Valeurs disponibles	55	5.493.628,27	4.724.165,14
C. Paiements en cours.....	56/8	-774.504,40	-100.531,57
X. Comptes de régularisation et d'attente	49/A	0,00	0,00
TOTAL DE L'ACTIF	21/58	73.905.988,33	69.930.905,00

BILAN**PASSIF**

FONDS PROPRES

	Codes	2022	2021
	10/16	54.581.700,03	51.455.602,93
I'. Capital	10	8.929.895,34	8.929.895,34
II'. Résultats capitalisés	12	13.189.058,58	11.527.646,46
III'. Résultats reportés	13	4.724.148,02	4.323.196,36
A'. Des exercices antérieurs.....	1301	399.498,09	1.661.412,12
B'. De l'exercice précédent.....	1302	2.262.286,15	399.498,09
C'. Du dernier exercice.....	1303	2.062.363,78	2.262.286,15
IV'. Réserves	14	2.615.302,67	1.101.263,97
A'. Fonds de réserve ordinaire.....	14104	983.425,47	483.425,47
B'. Fonds de réserve extraordinaire.....	14105	1.631.877,20	617.838,50
V'. Subsidés d'investissement, dons et legs reçus	15	24.861.779,07	25.353.600,80
A'. Des entreprises privées	151	2.168,27	2.251,66
B'. Des ménages, des A.S.B.L. et autres organismes	152	1.385,40	0,00
C'. De l'Autorité supérieure	154	22.649.429,53	23.056.481,52
D'. Des autres pouvoirs publics	156	2.208.795,87	2.294.867,62
VI'. Provisions pour risques et charges	16	261.516,35	220.000,00
DETTES	17/49	19.323.422,53	18.449.903,81
VII'. Dettes à plus d'un an	17	16.536.141,98	15.651.880,43
A'. Emprunts à charge de la commune	171/5	14.695.661,35	13.859.813,43
B'. Emprunts à charge de l'Autorité supérieure.....	1714	1.840.480,63	1.792.067,00
C'. Emprunts à charge de tiers.....	172	0,00	0,00
D'. Dettes de location-financement.....	174	0,00	0,00
E'. Emprunts publics	176	0,00	0,00
F'. Dettes diverses à plus d'un an.....	177	0,00	0,00
G'. Garanties reçues à plus d'un an.....	178	0,00	0,00
VIII'. Dettes à un an au plus	43/6	2.751.756,10	2.767.422,93
A'. Dettes financières.....	43	1.559.847,91	2.158.536,66
1'. Remboursements d'emprunts	435	1.557.860,64	2.012.458,83
2'. Charges financières des emprunts	436	0,00	143.930,24
3'. Dettes sur comptes-courants.....	433	1.987,27	2.147,59
B'. Dettes commerciales	44	785.920,45	464.077,31
C'. Dettes fiscales, salariales et sociales	45	384.072,74	119.142,85
D'. Dettes diverses	464/7	21.915,00	25.666,11
IX'. Opérations pour compte de tiers	48/P	35.524,45	30.600,45
X'. Comptes de régularisation et d'attente	49/P	865,77	25.398,26
TOTAL DU PASSIF	10/49	73.905.988,33	69.930.905,00

COMPTE DE RESULTATS

	Codes	2022	2021
I. Charges courantes			
A. Achats de matières	60	426.357,22	436.859,63
B. Services et biens d'exploitation	61	1.828.289,19	1.743.405,63
C. Frais de personnel	62	4.717.551,68	4.455.092,81
D. Subsidés d'exploitation accordés	63	3.772.164,90	3.929.614,89
E. Remboursements des emprunts	64	1.650.187,45	1.550.501,73
F. Charges financières	65	424.672,92	429.117,69
a. Charges financières des emprunts	651/6	417.619,39	417.401,95
b. Charges financières diverses	657	5.426,89	10.208,04
c. Frais de la gestion financière	658	1.626,64	1.507,70
II. Sous-total (charges courantes)	60/65	12.819.223,36	12.544.592,38
III. Boni courant (II' - II)		1.060.390,72	601.111,00
IV. Charges résultant de la variation normale des valeurs de bilan, redressements et provisions			
A. Dotations aux amortissements	660	2.031.655,05	1.951.553,24
B. Réductions annuelles de valeurs	661	0,00	0,00
C. Réductions et variations des stocks	662/4	0,00	0,00
D. Redressement des récupérations des remboursements d'emprunts	665	140.873,09	133.720,95
E. Provisions pour risques et charges	666	41.516,35	100.000,00
F. Dotations aux amortissements des subsidés d'investissement accordés	667	139.974,30	138.806,64
V. Sous-total (charges non décaissées)	66	2.354.018,79	2.324.080,83
VI. Total des charges d'exploitation (II + V)	60/66	15.173.242,15	14.868.673,21
VII. Boni d'exploitation (VI' - VI)		3.520.303,87	1.196.991,28
VIII. Charges exceptionnelles			
A. Du service ordinaire	671	11.420,38	39.830,07
B. Du service extraordinaire	672	54.240,66	102.726,37
C. Charges exceptionnelles non budgétées	673	0,00	402,49
Sous-total (charges exceptionnelles)	67	65.661,04	142.958,93
IX. Dotations aux réserves			
A. Du service ordinaire	685	653.723,35	743.241,88
B. Du service extraordinaire	686	1.490.076,63	285.293,56
Sous-total des dotations aux réserves	68	2.143.799,98	1.028.535,44
X. Total des charges exceptionnelles et des dotations aux réserves (VIII + IX)	67/68	2.209.461,02	1.171.494,37
XI. Boni exceptionnel (X' - X)		0,00	1.065.294,87
XII. Total des charges (VI + X)		17.382.703,17	16.040.167,58
XIII. Boni de l'exercice (XII' - XII)		2.062.363,78	2.262.286,15
XIV. Affectation des bonis (XIII)			
A. Boni d'exploitation à reporter au bilan	69201	3.520.303,87	1.196.991,28
B. Boni exceptionnel à reporter au bilan	69202	0,00	1.065.294,87
Sous-total (affectation des résultats)	69	3.520.303,87	2.262.286,15
XV. Contrôle de balance (XII + XIV = XV')		20.903.007,04	18.302.453,73

COMPTE DE RESULTATS		Codes	2022	2021
I'. Produits courants				
A'. Produits de la fiscalité	70	5.294.207,27	5.142.361,56	
B'. Produits d'exploitation	71	988.411,30	952.772,77	
C'. Subsidés d'exploitation reçus et récupérations de charges de personnel	72/73	7.195.158,26	6.664.201,04	
D'. Récupération des remboursements d'emprunts	74	140.873,09	133.720,95	
E'. Produits financiers	75	260.964,16	252.647,06	
a'. Récupération des charges financières des emprunts et des prêts accordés	751/5	77.032,34	79.308,16	
b'. Produits financiers divers	754/7	183.931,82	173.338,90	
II'. Sous-total (produits courants)	70/75	13.879.614,08	13.145.703,38	
III'. Mali courant (II - II')		0,00	0,00	
IV'. Produits résultant de la variation normale des valeurs de bilan, redressements, travaux internes				
A'. Plus-values annuelles	761	1.985.741,59	789.894,25	
B'. Variations des stocks	764	0,00	0,00	
C'. Redressement des cptes des remb. des emprunts	765	1.650.187,45	1.550.501,73	
D'. Réductions des subsides d'investissement, des dons et legs obtenus	767	1.178.002,90	579.565,13	
E'. Travaux internes passés à l'immobilisé	769	0,00	0,00	
V'. Sous-total (produits non encaissés)	76	4.813.931,94	2.919.961,11	
VI'. Total des produits d'exploitation (II' + V')	70/76	18.693.546,02	16.065.664,49	
VII'. Mali d'exploitation (VI - VI')		0,00	0,00	
VIII'. Produits exceptionnels				
A'. Du service ordinaire	771	58.293,88	34.316,73	
B'. Du service extraordinaire	772	63.465,77	32.295,28	
C'. Produits exceptionnels non budgétés	773	0,00	0,00	
Sous-total (produits exceptionnels)	77	121.759,65	66.612,01	
IX'. Prélèvements sur les réserves				
A'. Du service ordinaire	785	0,00	370.000,00	
B'. Du service extraordinaire	786	629.761,28	1.800.177,23	
Sous-total des prélèvements sur réserves	78	629.761,28	2.170.177,23	
X'. Total des produits exceptionnels et des prélèvements sur réserves (VIII' + IX')	77/78	751.520,93	2.236.789,24	
XI'. Mali exceptionnel (X - X')		1.457.940,09	0,00	
XII'. Total des produits (VI' + X')		19.445.066,95	18.302.453,73	
XIII'. Mali de l'exercice (XII - XII')		0,00	0,00	
XIV'. Affectation des malis (XIII')				
A'. Mali d'exploitation à reporter au bilan	79201	0,00	0,00	
B'. Mali exceptionnel à reporter au bilan	79202	1.457.940,09	0,00	
Sous-total (affectation des résultats)	79	1.457.940,09	0,00	
XV'. Contrôle de balance (XII' + XIV' = XV)		20.903.007,04	18.302.453,73	

Commentaires

Glossaire

Termes

Définitions:

Exercice propre	L'exercice du document allant du 1er janvier au 31 décembre
Exercices antérieurs	Les opérations antérieures à l'exercice propre
Résultat global	Le boni ou le mali de l'exercice propre cumulé avec celui des exercices antérieurs
Dépenses de transfert	Dépenses effectuées à destination de tiers à la commune (d'autres institutions, organismes, ménages ..)
Recettes de transfert	Recettes en provenance de tiers (subsides, taxes, ...)
Recettes de prestation	Recettes découlant de services payants rendus par la commune, de locations, de droits d'entrée ...
Dépenses de prélèvements	Sommes prélevées sur les excédents budgétaires par la commune pour alimenter des fonds de réserves ordinaires ou extraordinaires (pour financer des dépenses d'investissement sur fonds propres) ou des provisions (pour faire face à des charges futures importantes)
Recettes de prélèvements	Utilisation des fonds de réserve et des provisions (constitués au moyen des dépenses de prélèvement)
Ordinaire	Les recettes et dépenses nécessaires au fonctionnement de la commune (taxes, subventions , salaires,électricité,fournitures,...)
Extraordinaire	Les dépenses et leurs moyens de financement afférentes aux investissements (travaux importants, rénovations, achat de matériel et de véhicules etc ...)